

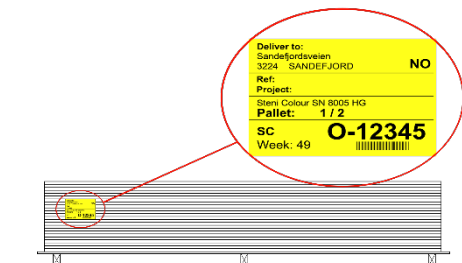
RÉCEPTION, STOCKAGE ET MANUTENTION

STENI Plaques de façade

RÉCEPTION

Lors de la réception des marchandises, le client est tenu de contrôler la réception :

- Contrôle du nombre de colis
- Contrôle des dommages subis pendant le transport
- Contrôle des rayures, déchirures et dommages sur l'emballage et le produit
- Contrôle du déballage conformément aux bonnes pratiques applicables aux matériaux de construction



Les éventuels dommages ou anomalies de l'envoi doivent être notés sur le bordereau de transport et signés par le transporteur. **(PRENEZ DES PHOTOS)** Les dommages doivent également être signalés à :

STENI AS

info@vetisol.com

joly@vetisol.com

Tél. : +33 (3) 85 20 51 30

L'acheteur perd ses droits de faire valoir un défaut s'il ne signale pas à STENI AS, sans motif fondé, les défauts découverts ou qui auraient dû être découverts lors du contrôle.

Cette clause s'applique également si le produit a été mis en service.

Les informations de STENI AS relatives à la livraison et au produit doivent être indiquées sur les colis.

STOCKAGE

Les plaques doivent être stockées sur une surface plane et dans un environnement sec, sans porte-à-faux. Les plaques stockées doivent être couvertes et protégées du soleil, de l'eau et de la poussière. Les plaques avec une surface lisse doivent être stockées face arrière contre face arrière et face avant contre face avant.

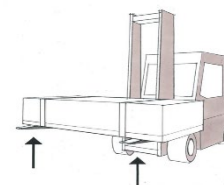
Ne pas empiler plus de 5 plaques par palette. Les plaques doivent toujours être stockées horizontalement.

TRANSPORT EN INTERNE

Lors du transport ou du déplacement de plaques, il revient au client/au monteur de veiller à ce que les plaques soient correctement emballées et arrimées de manière à ne pas glisser.

Le glissement des plaques peut provoquer des rayures, des entailles et endommager les angles.

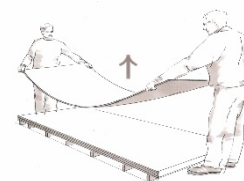
Les tiers sont en outre exposés en cas de glissement des plaques.



MANUTENTION

Lorsque les plaques doivent être mises en service, elles doivent être soulevées verticalement de la palette


et **sans** les tirer afin d'éviter de les rayer ou de les endommager. Il appartient au client/au monteur de s'assurer que les plaques ne sont pas endommagées. Les plaques doivent toujours être portées verticalement.



Utiliser toujours des gants et des chaussures de sécurité qui constituent les équipements de protection minimum.

MONTAGE

Il appartient au monteur de contrôler les plaques avant de les monter. Les plaques montées avec des défauts visibles sont considérées comme acceptées par l'acheteur.



Télécharger nos instructions de montage :

https://steni.com/documentation/?c=fixing_instructions



Téléchargez nos conditions de garantie et de livraison :

https://steni.com/documentation/?c=sales_and_delivery